Informe Técnico Diario COVID-19 MÉXICO

06/09/2020
19:00 Hrs

- Al 06 de septiembre de 2020, a nivel mundial se han reportado **26,763,217 casos confirmados** (294,533 casos nuevos) y **876,616 defunciones** (5,446 nuevas defunciones). La tasa de letalidad global es del **3.3%.** (Ver, Gráfico 1 y 2 de Tasa de letalidad global de casos nuevos de COVID-19 por SARS-CoV-2).

- La OMS clasifica la **distribución de casos** por regiones.

Región	Américas	Asia Sudoriental	Europa	Mediterráneo Oriental	África	Pacífico Occidental
Casos en las últimas 24 h	144,427	96,991	31,094	14,100	4,490	3,431
% de distribución de casos en las últimas 24 h	49.0%	32.9%	10.6%	4.8%	1.5%	1.2%

- Con un acumulado de **741 casos y 13 defunciones** ocurridas en embarcaciones internacionales.
- En los últimos 14 días el número de casos nuevos representa el **14%** (3,646,401) del total de casos acumulados.

Gráfico 1. Distribución de casos acumulados de COVID-19 por SARS-CoV-2 por regiones de la OMS.

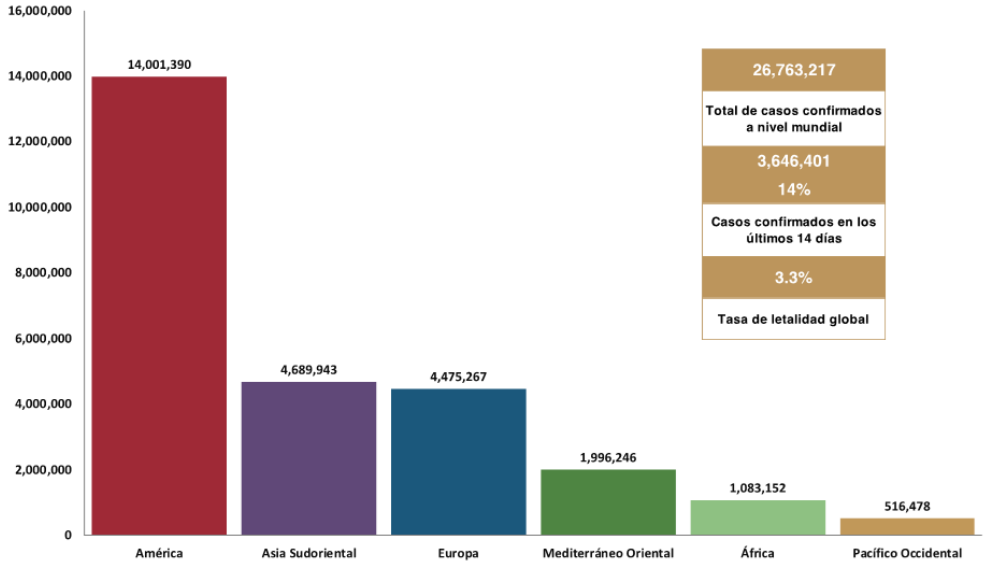

Hasta la fecha, se han reportado casos en **215 países, territorios y áreas;** los casos se han notificado en las seis regiones de la OMS (América, Europa, Asia Sudoriental, Mediterráneo Oriental, Pacífico Occidental y África).

Fuente: Panel de control de la enfermedad por coronavirus de la OMS (COVID-19). Ginebra: Organización Mundial de la Salud, 2020. Disponible en línea: https://covid19.who.int/ (última cita: [06/septiembre/2020]).

Gráfico 2. Tasa de letalidad* global de COVID-19 por SARS-CoV-2

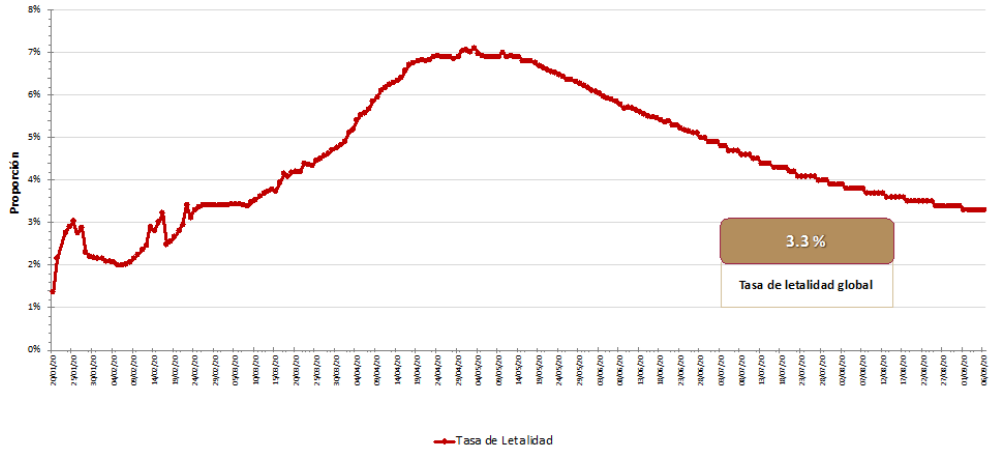

Fuente: Panel de control de la enfermedad por coronavirus de la OMS (COVID-19). Ginebra: Organización Mundial de la Salud, 2020. Disponible en línea: https://covid19.who.int/ (última cita: [06/septiembre/2020]).

*Tasa de letalidad: Personas que enfermaron y murieron por COVID-19 a nivel global.

Informe Técnico Diario COVID-19 MÉXICO

06/09/2020
19:00 Hrs

- **En México** hasta el día de hoy se han confirmado **634,023 casos y 67,558 defunciones por COVID-19.** (Ver Imagen 1)

Imagen 1. Mapa con la distribución de casos acumulados positivos a COVID-19 por entidad de residencia.

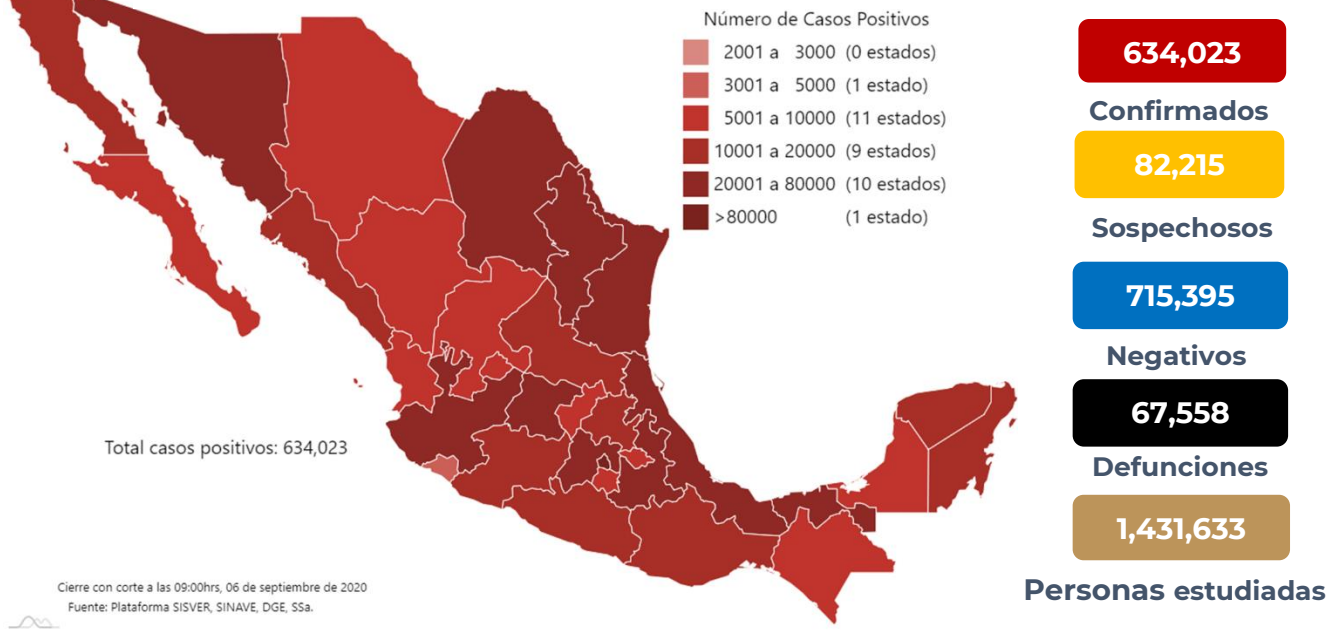

Mapa interactivo COVID-19 en México :https://covid19.sinave.gob.mx

- La distribución por sexo en los casos confirmados muestra un predomino del 52% en hombres. La mediana de edad en general es de 44 años.
- Las cinco entidades con el mayor número de **casos acumulados** distribuidos por entidad de residencia son: Ciudad de México, Estado de México, Guanajuato, Nuevo León y Veracruz, que en conjunto forman el 41.4% de todos los casos registrados en el País.
- La Ciudad de México continúa registrando la mayor parte de los casos acumulados del país y representa por si sola 16.6% de todos los casos registrados por entidad de residencia.

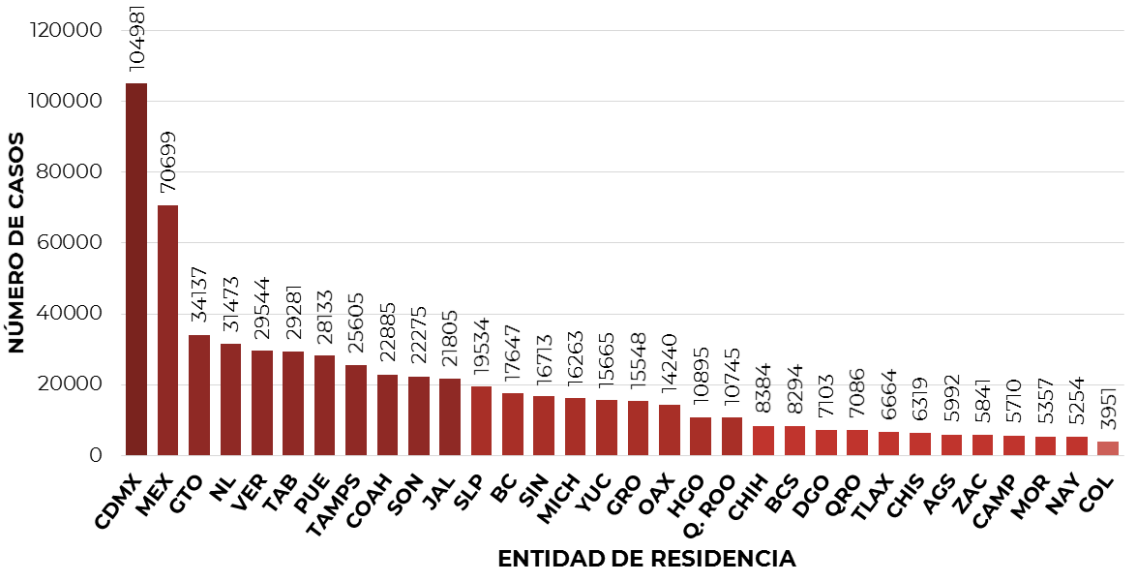

Informe Técnico Diario COVID-19 MÉXICO

06/09/2020
19:00 Hrs

- Se consideran **casos activos,** aquellos casos positivos que iniciaron síntomas en los últimos 14 días, permitiendo identificar una mayor actividad viral y por consecuencia aumento en la transmisión. La siguiente gráfica presenta los casos activos por entidad federativa donde existe mayor activad viral.

- Al corte de información del día de hoy, se tienen registrados **29,776 casos activos** (24 agosto al 06 de septiembre).

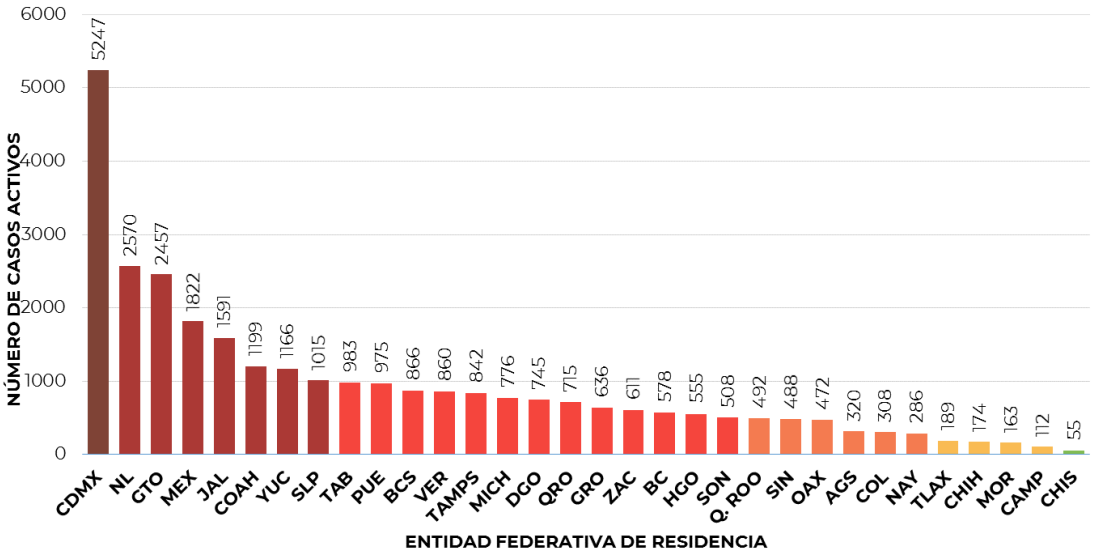

- La Ciudad de México, es la entidad con mayor número de casos activos (>3,000 casos), seguida de Nuevo León, Guanajuato, Estado de México, Jalisco, Coahuila, Yucatán y San Luis Potosí como las entidades con más de 1,000 casos activos y que en su conjunto concentran el 57.3% de los casos activos del país.

Imagen 2. Mapa con la distribución de casos activos estimados por entidad de residencia.

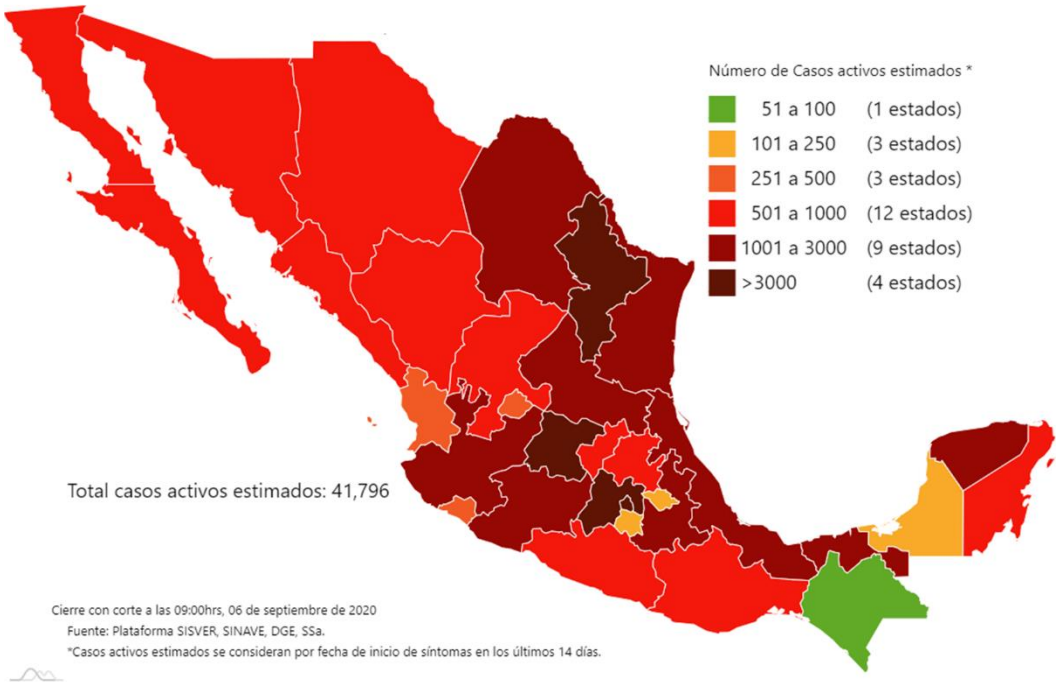

Mediante el cálculo de **casos activos estimados** (casos activos más sospechosos con fecha de inicio de los últimos 14 días por el índice de positividad, por entidad y semana epidemiológica), la Ciudad de México, el Estado de México, Nuevo León y Guanajuato, son las entidades con mayor número de casos activos estimados (>3,000 casos). A nivel nacional se calculan **41,796 casos activos estimados.**

Imagen 3. Mapa con la distribución de tasa de incidencia de casos activos estimados por entidad de residencia.

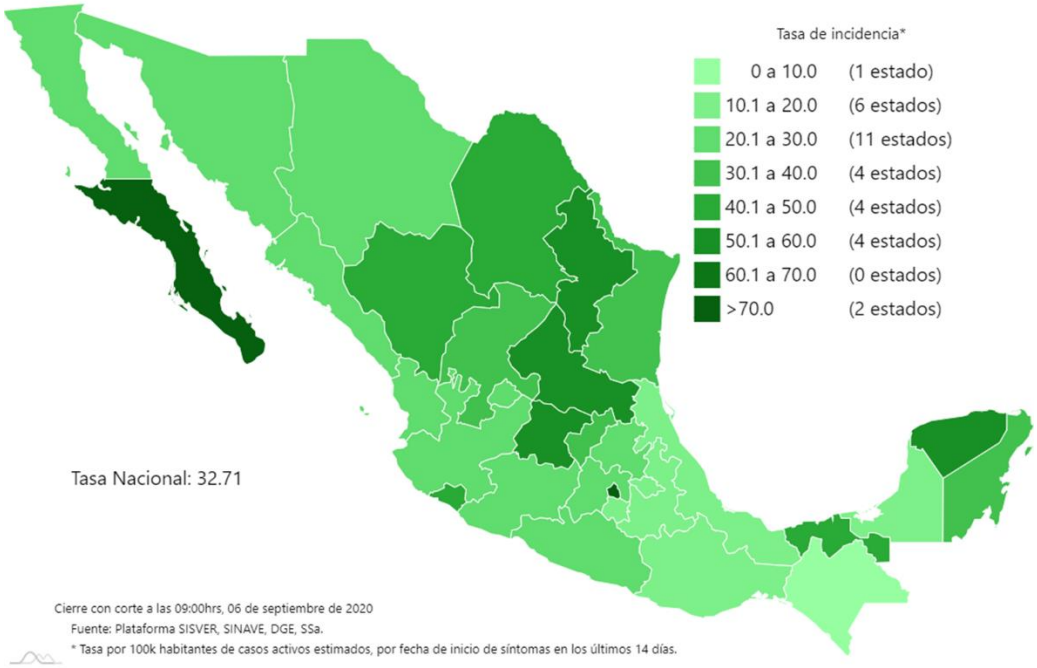

Mediante el cálculo de casos activos estimados, se presenta en este mapa la **tasa de incidencia de activos estimados** por entidad, se observa que, al día de hoy, dos entidades que presentan una tasa estimada mayor a 70 por cada 100,000 habitantes: Baja California Sur y Cuidad de México.

- La siguiente gráfica de barras apiladas, muestra los **casos confirmados y sospechosos** o en estudio por entidad federativa, es decir aquellos casos con resultado pendiente por parte del laboratorio. A nivel nacional los casos sospechosos ascienden al momento a **82,215** (4,401 menos que el día de ayer).

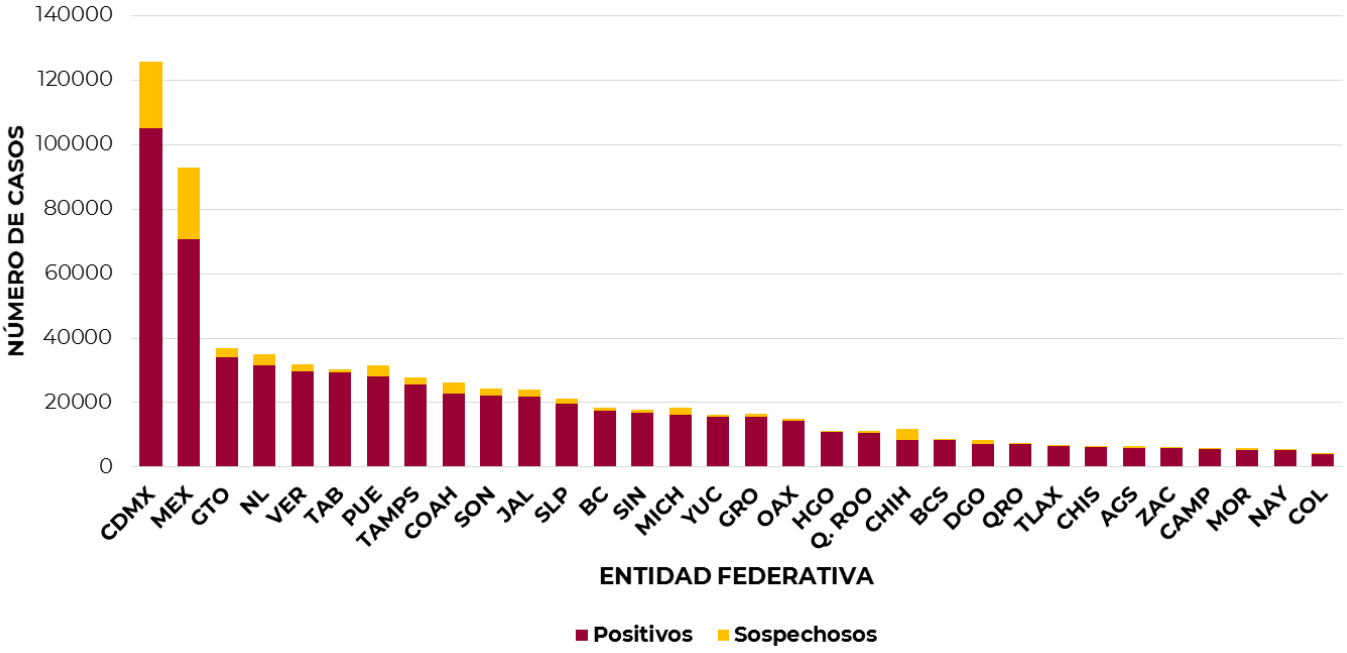

Informe Técnico Diario COVID-19 MÉXICO

06/09/2020
19:00 Hrs

- Al corte de información del día de hoy, se registraron **67,558 defunciones positivas a COVID-19** y **2,163** defunciones sospechosas, es decir aún con resultado pendiente.
- La distribución por sexo en las defunciones confirmadas muestra un predomino del 64% en hombres. La mediana de edad en los decesos es de 63 años. El siguiente gráfico muestra la distribución de defunciones confirmadas y sospechosas por fecha de defunción.

Entidad Federativa	Defunciones Positivas
CIUDAD DE MÉXICO	10869
MÉXICO	8267
VERACRUZ	3797
PUEBLA	3677
BAJA CALIFORNIA	3233
SINALOA	2872
SONORA	2697
TABASCO	2645
JALISCO	2624
NUEVO LEÓN	2444
GUANAJUATO	2315
TAMAULIPAS	1894
GUERRERO	1696
HIDALGO	1692
COAHUILA	1483
QUINTANA ROO	1449
YUCATÁN	1382
SAN LUIS POTOSÍ	1297
OAXACA	1285
MICHOACÁN	1281
CHIHUAHUA	1198
CHIAPAS	1009
MORELOS	992
TLAXCALA	941
QUERÉTARO	792
CAMPECHE	780
NAYARIT	626
ZACATECAS	541
DURANGO	484
COLIMA	460
AGUASCALIENTES	451
BAJA CALIFORNIA SUR	385
NACIONAL	67558

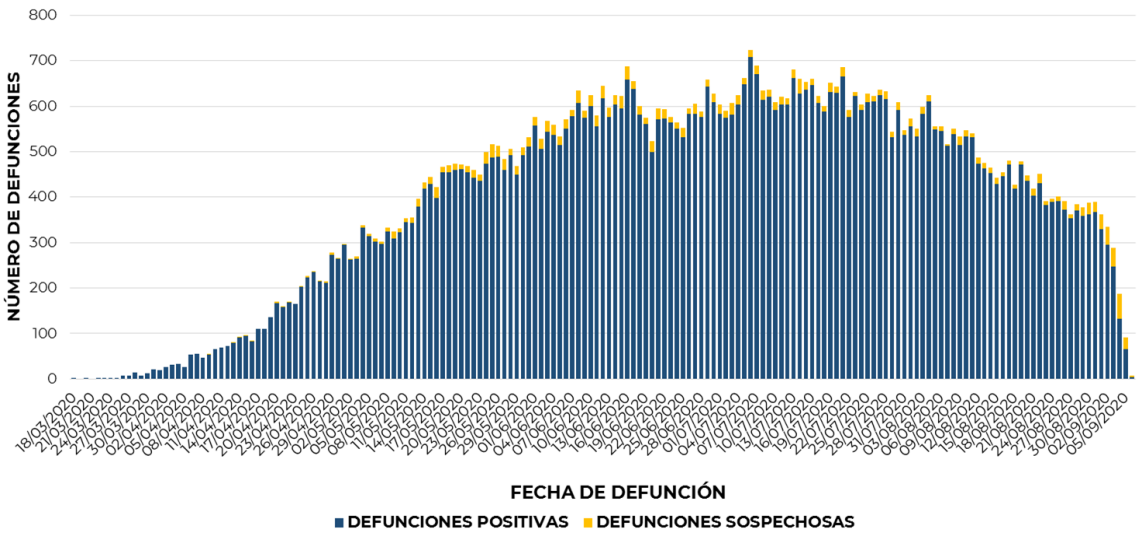

- La tabla describe el número de defunciones positivas a COVID-19 al corte del día de hoy, ordenadas de mayor a menor según la entidad federativa. Continúan ubicándose la Ciudad de México, el Estado de México, Veracruz, Puebla y Baja California como las cinco entidades que han registrado el mayor número de defunciones y que en conjunto representan casi la mitad (44.2%) de todas las del país. La Ciudad de México por sí sola, acumula 16.1% de todas defunciones a nivel nacional.

Medidas de higiene básicas:

- Las personas que padezcan enfermedades como: diabetes, hipertensión, obesidad mórbida, insuficiencia renal, lupus, cáncer, enfermedades cardiacas y respiratorias, así como trasplantes, personas adultas mayores a partir de los 60 años cumplidos, personas embarazadas y las que estén a cargo del cuidado de sus hijas e hijos menores de 12 años; deben hacer **resguardo familiar en casa.**
- Conservar una **sana distancia**, en caso de tener contacto con personas fuera de la familia nuclear, estar cuando menos **a 1.5 metros** de distancia el uno del otro
- **Protección y cuidado de las personas adultas mayores**, la medida más importante es el aislamiento social voluntario de las personas adultas mayores y seguir las recomendaciones de sana distancia y medidas de prevención si se visita a personas adultas mayores
- **Uso de cubrebocas y lavado frecuente de manos**
- **Saludo a distancia**, no saludar de beso, de mano o abrazo.
- Para mayor información acerca de COVID-19 puede consultar la página electrónica de la Secretaria de Salud:

https://coronavirus.gob.mx/